

つながる端末保証 by やまとモバイル 端末情報(IMEI情報)の登録手順


つながる端末保証byやまとモバイルを申し込みのお客さまは本手順に従って、保証対象端末のIMEI情報等をご登録ください。

Step1



下記のURLへアクセス。
【URL : https://simwarra.com】

Step2



トップ画面が表示されます。

Step3



トップ画面の下へ移動し、**契約ID、IMEI番号、メールアドレス**を入力する。




※エラーがあると再入力となります。

Step4



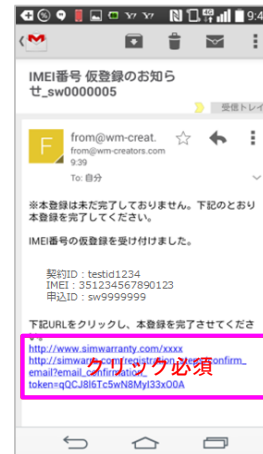
チェック欄にチェックした後、**登録内容を確認する**ボタンをタップし、確認メールを送信する。

Step5



仮登録完了

Step6



届いたメールを確認し、メール本文下記にある**URL**をタップする。

Step7



登録完了

【ご注意事項】

- 利用開始日から1ヶ月以内にご登録ください。
- つながる端末保証 by やまとモバイルは、提携会社である、株式会社セールスパートナーに一部業務を委託して運用いたします。
- 過去に当該対象端末のメーカー修理(メーカーが指定する正規の修理拠点で修理されたもの)以外で修理、加工、改造、過度な装飾がされた当社が判断した端末は保証対象外となります。